



CARNET DE STAGE

ÉDUCATION





SOMMAIRE

3 Édito

4 Le stage d'observation

5 Les temps forts de l'orientation

7 Le monde du travail

8 Parler travail

10 Trouver un stage

19 Se présenter

22 Communiquer

25 L'entretien

27 La convention de stage

28 Prochaine étape



ÉDITO

Cher collégien, bonne nouvelle ! Cette année, comme tous tes camarades de 3^e, tu as le droit de choisir un stage d'observation de qualité qui te permettra de t'immerger dans le monde du travail.

Nourrir les fauves dans un zoo, créer le décor d'un jeu vidéo, restaurer une oeuvre d'art ou réparer le moteur d'une formule 1, ces activités sont un échantillon du quotidien de nombreux professionnels que tu pourras observer pendant une semaine. Tu veux découvrir les coulisses d'un défilé de mode ou les séances d'entraînement de ton club préféré ? Tu souhaites partager la réflexion d'un chercheur en botanique ou le quotidien d'un artisan ? Tu aimerais mieux comprendre le fonctionnement du pays en poussant les portes d'un ministère ? C'est possible pour quelques jours... prêt pour l'aventure ?

Dans une entreprise, une association, une administration, un établissement public ou une collectivité territoriale, le stage d'observation te permettra d'enrichir ta culture générale et de gagner en autonomie et en confiance.

Parce que chaque élève doit pouvoir construire son orientation dans les meilleures conditions, *Un Stage Et Après* s'engage à faire de cette semaine charnière une étape réussie de ton parcours scolaire. Pour cela, nous mettons à ta disposition ce Carnet de stage, un guide pratique qui t'accompagnera dans la recherche et la réalisation du stage idéal. Tu y trouveras des informations pour mieux comprendre les enjeux du stage, des ressources et documents pour le préparer, des réponses aux questions que tu te poses afin de mettre toutes les chances de ton côté pour vivre une expérience inoubliable.

Bon stage !



LE STAGE D'OBSERVATION

Une expérience unique

D'une durée maximum d'une semaine, le stage d'observation permet aux élèves de 3^e (parfois dès la classe de 4^e) de préciser leur projet d'orientation. Pendant cette courte période, tu auras l'occasion, sous le contrôle de ton tuteur de stage, d'observer des activités professionnelles qui te permettront de te faire une idée plus claire des métiers. C'est un stage d'observation. Pour cette raison, il n'est pas rémunéré et tu ne pourras utiliser ni les machines, ni les outils.

Il doit te permettre :

- de découvrir le monde économique et professionnel
- de développer ton sens de l'engagement et de l'initiative
- d'élaborer ton projet d'orientation scolaire et professionnel

Le stage d'observation est au cœur du parcours Avenir mis en place par l'Éducation nationale en 2015. Ce parcours t'aide à construire ton projet d'orientation, de la 6^e à la terminale. Chaque élève y a droit, quelle que soit sa formation (générale, technologique ou professionnelle).



+ de
850 000

C'est le nombre de collégiens concernés par le stage d'observation chaque année en France.



LES TEMPS FORTS DE L'ORIENTATION en classe de 3^e

Le conseil de classe

Composé des enseignants et des délégués des élèves, dirigé par le chef d'établissement ou son représentant, le conseil de classe se réunit au moins trois fois par an. Il examine les questions pédagogiques intéressant la vie de classe, notamment les modalités d'organisation du travail personnel et le suivi des acquis. Il fait le point sur les résultats scolaires de chaque élève.

L'entretien individuel d'orientation

Organisé dès que possible en classe de 3^e, l'entretien individuel d'orientation permet à l'élève et sa famille de fixer avec le professeur principal les étapes, les points à améliorer et les démarches utiles pour préparer la décision d'orientation et d'affectation au lycée (général ou professionnel).

+ Conseils

Tout au long de l'année scolaire, tu es invité à réfléchir à ton orientation. Bien sûr, les décisions qui sont prises sont conditionnées par tes résultats, mais tu as chaque jour, à chaque contrôle, chaque trimestre, l'occasion de les améliorer. Tu as les clefs de ton avenir. Sur cette voie, la tienne, tu es accompagné par les membres de la communauté

Les activités du parcours Avenir

Dès la classe de 6^e, le collège organise des temps d'échanges pour faire le point sur l'orientation des élèves. Tu as peut-être déjà participé aux forums où des professionnels viennent présenter leur métier, ou à la création d'une mini-entreprise. L'un de tes professeurs a prévu de vous emmener visiter une administration ? En classe, vous avez réalisé un projet collectif autour du monde du travail ? Toutes ces activités sont liées au *parcours Avenir*, et ont pour objectif de t'aider à mieux comprendre le monde professionnel.

éducative, à commencer par tes parents, tes professeurs, et les nombreuses personnes qui œuvrent au quotidien pour te donner les bons outils. Notre association *Un Stage Et Après* est aussi là pour t'aider dans la construction d'une orientation réussie.



**Mieux comprendre
le monde du travail.**



LE MONDE DU TRAVAIL

à portée de main

D'accastilleur (spécialiste de l'équipement des bateaux) à zoologiste, il existe des centaines de métiers. Tu croises de nombreux professionnels. Au collège : tes professeurs, le personnel de la cantine, l'agent d'accueil... Sur le chemin de l'école : le boulanger, le conducteur du bus, le youtubeur que tu regardes sur ton téléphone portable. Autant d'individus dont tu peux t'inspirer pour réfléchir à ton orientation. On les appelle les « actifs ». Tous évoluent dans l'un des trois secteurs qui constituent le monde du travail (un secteur regroupe des entreprises qui ont la même activité principale).



LE SECTEUR PRIMAIRE

regroupe l'ensemble des activités d'exploitation des ressources naturelles : agriculture, pêche, forêts, mines, gisements.




LE SECTEUR SECONDAIRE

rassemble l'ensemble des activités consistant à la transformation des matières premières issues du secteur primaire. Par exemple, l'industrie textile, qui transforme le coton en vêtements.



LE SECTEUR TERTIAIRE

produit des services, comme l'éducation ou les télécommunications. Par exemple, ton opérateur téléphonique gère le réseau internet et te vend le forfait dont tu profites.




PARLER TRAVAIL

Le langage évolue au gré des échanges. Les adolescents ne sont pas les seuls à avoir leur propre façon de s'exprimer ; le monde professionnel a aussi son vocabulaire. Sauras-tu déchiffrer ces quelques mots et expressions ?

- Gâcher du plâtre.....
- Décrocher un C.D.I
- Travailler dans un *open space*
- Organiser un pot de départ
- Lire un camembert.....
- Participer à une *conf-call*.....
- Débriefer avec son *N+1*.....
- “PNC aux portes, armement des toboggans”.....
- Faire la plonge.....
- Larguer les amarres.....
- Briser le plafond de verre
- Transférer un mail.....
- “C’est le coup de feu en cuisine”

Comme tu peux le voir, le langage est varié et peut provoquer des incompréhensions.

Si le cadre supérieur d'une multinationale entendait dire ça...



Sinon, ton daron peut pas t'aider à trouver un stage déclassé? Vu que t'es déter, ce serait frais de choper du lourd, genre un stage de ouf chez Nike! T'es peut-être un n00b, mais y a pas de raison de lâcher le morceau... T'as pas envie de devenir un schlag plus tard à zoner au terter, non?! Toz!

Il aurait beaucoup de mal à comprendre le message...

Et toi, serais-tu capable de comprendre :

J'ai besoin ASAP d'un benchmark de nos concurrents. Impossible de brainstormer sans ça! Demande à Joël de partager son draft et fais-moi un feedback avant qu'on débriefe tous ensemble. C'est un contrat à 100 K... pas de loose, ok? Ah oui, et mets en CC Leïla. Vous travaillerez en one-to-one.

On pourrait donner d'autres exemples, comme celui d'un économiste qui ne parlerait que de courbe d'inversion, ou d'un entraîneur de football ne jurant que par le pressing.



> **L'essentiel est de se renseigner en amont sur le langage spécifique à telle ou telle profession, et de trouver un terrain d'entente pour comprendre son interlocuteur !**



TROUVER UN STAGE

Choisir

Trouver le stage idéal ? D'accord, mais par où commencer ? D'abord, se poser les bonnes questions : as-tu déjà une idée du métier que tu veux faire ? Veux-tu découvrir un secteur en particulier ? Faire ton stage en plein air ou dans une boutique ? Seul ou en groupe ? Cherches-tu à affirmer une envie de carrière ou simplement à découvrir le monde du travail ? Autant de questions que tu dois te poser pour préciser ton choix. Tu es à un âge où on commence à te demander de prendre des décisions. Choisir en conscience la destination de son stage d'observation est un excellent exercice pour affiner son projet d'orientation. Prends le temps d'y réfléchir, car de nombreuses possibilités s'offrent à toi.

> Quelques questions à se poser si tu n'as aucune idée de stage :

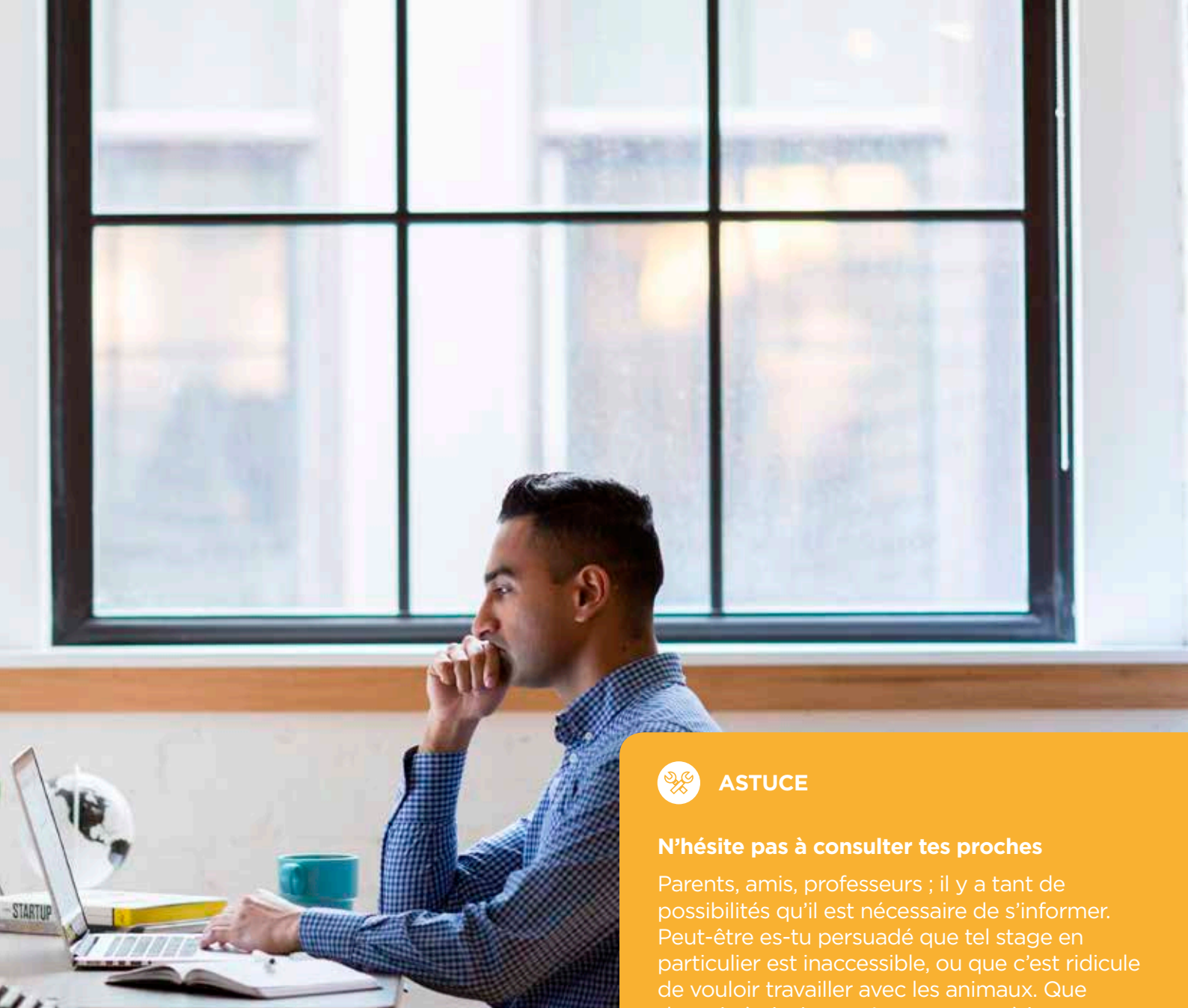
Dans quelles activités te sens-tu le plus à l'aise?

Quels sont tes loisirs préférés?

Quelles sont tes matières préférées au collège?

Quel serait pour toi le job de rêve?

Pourquoi?



ASTUCE

N'hésite pas à consulter tes proches

Parents, amis, professeurs ; il y a tant de possibilités qu'il est nécessaire de s'informer. Peut-être es-tu persuadé que tel stage en particulier est inaccessible, ou que c'est ridicule de vouloir travailler avec les animaux. Que devenir écrivain, ce n'est pas un métier, ou qu'il n'existe pas de stage pour devenir judoka professionnel ? Pour toutes ces raisons, n'hésite pas à parler de tes choix autour de toi ; tu seras surpris d'apprendre les nombreuses possibilités qu'offre le monde de travail.

Voici quelques pistes de métiers si tu as déjà une idée du secteur que tu souhaites découvrir ; les connais-tu ?



SANTÉ

- Auxiliaire de puériculture
- Ergothérapeute
- Médecin
- Orthophoniste



DROIT

- Avocat
- Greffier
- Juriste
- Clerc de notaire



SPORT

- Cascadeur
- Éducateur sportif
- Guide de haute montagne
- Préparateur physique

Chercher

Ta décision est prise ? L'heure est à la prospection... la quoi ? La recherche de stage ! Renseigne-toi d'abord sur les lieux susceptibles de t'accueillir. On parle souvent de stage en entreprise, mais tu peux également faire ton stage dans une association, une administration, un établissement public ou une collectivité territoriale. Avant de les contacter, fais le plein d'informations sur l'endroit où tu souhaites passer ta semaine de stage. Tu peux, par exemple, les collecter sur internet...

CHERCHER EN LIGNE

Plus de 8 adolescents sur 10 surfent quotidiennement sur les réseaux sociaux. Si ces derniers sont la plupart du temps utilisés pour se divertir ou discuter entre amis, d'autres comme LinkedIn sont appréciés par de nombreux adultes, qui s'en servent pour construire leur projet professionnel. Tu peux également les utiliser pour trouver ton stage. C'est un moyen rapide et spontané d'entrer directement en contact avec des entreprises. Voici quelques exemples :



TWITTER

Sur Twitter, tu peux suivre l'actualité des professionnels du secteur d'activité qui t'intéresse. Tu es fan d'une marque en particulier? Sers-toi de Twitter pour te renseigner sur leur dernière campagne de sensibilisation à l'environnement; tu pourras, au moment de les contacter, leur parler de ton propre engagement écologique. Cela donnera une vraie plus-value à ta candidature. Les hashtag sont également un outil efficace pour collecter de l'information. Si tu veux découvrir les métiers de l'hôtellerie, par exemple, le hashtag #hôtellerie peut s'avérer très pratique pour glaner pleins d'informations utiles.



FACEBOOK

C'est le réseau social le plus utilisé en France. La plupart des entreprises possèdent leur propre compte. Il est donc possible de les contacter directement, à condition de bien préparer son discours. Avant d'engager une conversation, pense à rédiger une fiche où tu inscriras ta présentation, quelques lignes sur ton parcours, tes centres d'intérêt, et bien sûr l'objet de ta demande, à savoir une candidature pour le stage d'observation. Comme dit le proverbe, on n'a jamais une seconde chance de faire une première bonne impression !

Voici une proposition de fiche récapitulative te permettant de faire le point sur ta candidature. Remplis-la, améliore-la et n'hésite pas à t'en inspirer lorsque tu contacteras une entreprise :



FICHE RÉCAPITULATIVE

Qui suis-je (prénom, nom, classe, collège, ville...)?

.....
.....

Qu'est-ce que je cherche comme type de stage ?

.....
.....

Pourquoi le choix de cette structure en particulier ?

.....
.....

Quels métiers je souhaite observer ?

.....
.....

À quelles coordonnées peut-on me joindre ?

.....
.....

Quelles sont mes dates de stage ?

.....
.....

Conversation avec Omar



Omar, tu es l'auteur de trois livres. C'est vrai que ta carrière d'écrivain a démarré sur internet ?

C'est vrai. J'ai posté un court texte sur un site qui récoltait des témoignages. Ce texte a attiré l'attention d'un éditeur qui m'a demandé si je me sentais capable d'en faire un livre. C'est comme ça que La Barbe, mon premier livre, est sorti un an plus tard et que je suis devenu écrivain.

Avant ça, quel était ton parcours ?

J'ai quitté l'école très tôt, en classe de 3e. Ma matière préférée était le français et j'adorais les rédactions. Malheureusement, j'étais complètement nul en mathématiques et on m'a proposé un BEP secrétariat, alors que je rêvais d'aller au lycée faire de la philo... J'ai donc abandonné l'école et le plaisir d'écrire, jusqu'à mon premier livre.

Finalement, tu as profité des réseaux sociaux pour trouver ta voie !

Absolument ! Et je ne suis pas un cas isolé. Aujourd'hui, bien utilisé, l'outil numérique est un tremplin pour le lancement vers de nombreuses carrières. Certains youtubeurs ont commencé en réalisant de courtes vidéos sur internet avant d'animer leur propre émission de télévision.

Quel conseil donnerais-tu aux collégiens qui te liront ?



De bien profiter de leur stage ! C'est une formidable fenêtre sur le monde du travail, c'est vrai, mais surtout sur leur propre ambition. Ils sont un âge où beaucoup de choses sont possibles. Il ne tient qu'à eux de devenir les héros d'une belle histoire : la leur.

Chercher dans son quartier, dans son village

Le stage d'observation, c'est aussi l'occasion de découvrir le tissu économique local, de faire connaissance avec les professionnels qui y travaillent. Tu peux profiter de l'occasion pour découvrir cette boutique devant laquelle tu passes chaque jour, ou encore observer comment le pizzaiolo prépare ces fameuses pizzas dont tu raffoles...

Bien souvent, les professionnels sont heureux qu'on s'intéresse à leur travail, et ne verront pas ton jeune âge comme un frein, au contraire : ils auront envie de t'aider, à condition que tu les abordes avec courtoisie. La motivation, la politesse et un beau sourire t'ouvriront les portes du stage idéal !

Exemple de mise en relation

Bonjour Madame/Monsieur,
je m'appelle et suis élève en classe de Pour m'aider à construire mon projet d'orientation, je dois réaliser un stage d'observation non rémunéré d'une semaine du ... au J'aimerais beaucoup le faire à vos côtés pour mieux connaître votre métier parce que Puis-je vous déposer ma candidature afin que vous preniez le temps de l'examiner ?
Merci.

Trouver le stage loin de ses bases...

Tu peux également profiter du stage pour sortir de ton périmètre géographique habituel, et découvrir un autre secteur, arrondissement ou village. Tu pourras ainsi faire l'expérience de la ruralité et de ses nombreux métiers ou, pénétrer les bureaux d'un quartier d'affaires, selon ce que tu souhaites observer.



ASTUCE

Partir à l'étranger

Le stage d'observation en milieu professionnel à l'étranger peut être organisé, notamment pour les élèves résidant en zones frontalières.

Réseaux familial et scolaire

Dans la grande majorité des cas, les élèves trouvent leur stage grâce à leur réseau ou celui de leurs parents. C'est souvent le premier réflexe qu'ont la plupart des collégiens.

Tu peux également te renseigner au Centre d'Information et de Documentation de ton collège, où le documentaliste sera heureux de t'aider sur ton temps libre ou pendant les heures d'étude. De nombreuses ressources, comme les fiches métiers ONISEP, des livres ou des vidéos, te donneront un premier aperçu du secteur d'activité que tu souhaites découvrir.

Autres pistes

Des associations comme la nôtre peuvent également t'aider dans ta recherche de stage. Certains conseils départementaux et régionaux ont mis en place des plateformes sur lesquelles il est possible de trouver un stage. Le principe est simple : des entreprises déposent des offres de stage que tu peux consulter et auxquelles tu peux postuler. Rends-toi sur le site internet de ton département pour vérifier qu'il propose ce dispositif.

> **Pour organiser tes recherches, tu peux noter sur la page suivante les entreprises que tu as retenues, et l'état de vos échanges. Le prochain chapitre te donnera des conseils pratiques pour entrer en contact avec les professionnels.**





FICHE DE PROSPECTION POUR LE STAGE D'OBSERVATION

Nom de l'élève :

Classe :

Nom de l'entreprise prospectée :

Pourquoi je contacte cette entreprise en particulier ?

.....

Secteur d'activité :

Adresse :

Interlocuteur :

Téléphone :

Email :

Date de contact :

Réponse de l'entreprise :

Action(s) que je dois faire ensuite :

(rappeler mon interlocuteur, me préparer pour un rendez-vous, faire signer ma convention, etc.)

.....

État de ma candidature (acceptée/rejetée/en attente) :

En cas de rejet, quelles en sont les raisons ?

.....

Suite à cette candidature, qu'est-ce que j'en retiens ?

Par exemple « mieux me présenter », « parler plus lentement », etc. Cela me servira à améliorer mes futurs contacts.....

.....

.....

.....



—
**Chercher sa voie.
Faire des choix.**
—



SE PRÉSENTER

Montre le meilleur de toi-même!

Tu as un esprit créatif; tu es perfectionniste, idéaliste ou visionnaire; passionné par la technologie ou sensible aux relations humaines? Le stage d'observation t'offre l'opportunité de t'épanouir en restant toi-même. Pour aider ton tuteur à mieux te connaître, donne-lui l'occasion de te découvrir à travers une présentation claire et attractive. Ce qui te rend unique gagne à être connu.

CV

Le curriculum vitae est l'ensemble des indications concernant l'état civil, les diplômes, l'expérience professionnelle, mais aussi les centres d'intérêt d'un individu. Avec la lettre de motivation, c'est souvent la première prise de contact entre un candidat et un employeur. Ton CV doit aider le recruteur à comprendre pourquoi tu postules dans son entreprise. Mais que mettre dans son CV quand on est encore à l'école? Pas de panique!



QUELLES FORMATIONS?

Il est tout à fait normal de ne pas avoir de diplôme à ton âge. Mais tu as peut-être un brevet de secourisme? Tu passes le permis de conduire en conduite accompagnée? Tu es membre d'un club sportif? Tu joues d'un instrument? Tu parles portugais ou arabe? Ton CV est l'occasion de préciser ton parcours scolaire et de valoriser tes compétences!



EXPÉRIENCES PROFESSIONNELLES

Tu fais du baby-sitting? Tu es bénévole dans une association? Tu aides parfois tes parents sur les marchés? C'est un gage de confiance qui dit beaucoup de ton sens des responsabilités. N'hésite pas à le mentionner, cette expérience révélera à la personne qui lira ton CV que tu participes à une activité sociale impliquant des qualités de rigueur et d'engagement.



COMPÉTENCES LINGUISTIQUES

Tu parles français, mais peut-être aussi une seconde langue, voire une troisième: celle de tes parents, par exemple? Le langage informatique? La langue des signes? Mentionne-le sur ton CV. Ces connaissances sont très appréciées.



CENTRES D'INTÉRÊT

Tu es un as de la cuisine, le capitaine de votre équipe de volley, incolable sur l'actualité des jeux vidéo: tes centres d'intérêt en disent long sur ta personnalité. Fais-les valoir dans ta présentation.



+ CONSEILS POUR LA RÉDACTION de ta lettre de motivation

- > Évite la dissertation de plusieurs pages. Quelques lignes bien pensées sont largement suffisantes pour dire sa motivation.
- > Attention aux fautes d'orthographe ! Fais-toi relire avant de l'envoyer.
- > Sois clair, et apporte les informations utiles (date de stage, nature du stage, volonté de découvrir ce métier/secteur). Attention au hors-sujet !
- > Enfin, sois enthousiaste ! Cette semaine de stage est une excellente occasion de te distinguer. Pour la première fois, tu vas quitter le collège seul pendant une semaine ; te confronter au quotidien de millions d'adultes ; observer des actions encore jamais vues : autant d'opportunités de te projeter dans l'avenir. C'est une chance incroyable ; n'hésite pas exprimer ta motivation de la plus belle des manières !

> Une fois ces documents prêts, il est temps de les envoyer aux entreprises de ton choix. Par voie postale (n'oublie pas de peser l'enveloppe et de l'affranchir en conséquence), ou par mail...

Défi

Et pourquoi ne pas faire marcher ton imagination ? Tu es encore trop jeune pour avoir un CV bien rempli, mais assez créatif pour imaginer ton CV idéal ; celui que tu auras peut-être dans dix ans. Sur la page suivante, rédige le CV que tu aimerais avoir dans 10 ans, en indiquant dans la partie « expérience professionnelle » le métier que tu imagines faire alors.





CURRICULUM VITÆ

Formations

.....

.....

.....

.....

Expériences professionnelles

.....

.....

.....

.....

Compétences linguistiques

.....

.....

.....

.....

Centres d'intérêt

.....

.....

.....

.....



COMMUNIQUER

On n'a jamais une seconde chance de faire une première bonne impression

Qui contacter ?

La plupart du temps, dans les grandes entreprises, c'est la personne responsable des ressources humaines (DRH) qui reçoit les candidatures. Si tu as ses coordonnées, tu peux lui adresser ta demande par message privé auquel seront joints ta lettre de motivation et ton CV. Sinon, précise dans le mail de prise de contact que tu trouveras sur le site internet que ta demande lui est adressée. Ce message doit être clair et précis, et te permettre de solliciter un rendez-vous pour présenter ton projet de vive voix.

Voici un exemple de message :

Madame, Monsieur,
Je m'appelle... et suis élève au collège... en classe de 3^e. Passionné par le métier de... j'aimerais beaucoup faire mon stage d'observation qui se déroulera du... au..., dans votre entreprise parce que...
Auriez-vous la gentillesse de m'accorder un rendez-vous pour que je puisse me présenter de vive voix ?
D'avance, je vous remercie de votre bienveillance.
Bien cordialement,
(ton prénom et nom)

> N'hésite pas à mettre en pièces jointes de ton message le CV et la lettre de motivation et à relancer ton interlocuteur si tu n'as pas de réponse au bout de 15 jours...



+ QUELQUES CONSEILS avant d'envoyer un mail

Si le courrier électronique est moins formel que le courrier postal, il est soumis aux mêmes règles de politesse.

- > N'écris pas durant les week-ends, la nuit, les périodes de vacances, mais les jours ouvrés (ceux pendant lesquels l'entreprise est ouverte). Garde en mémoire que ton interlocuteur a un emploi du temps chargé : il n'est pas obligé de te répondre rapidement et le fera quand il le pourra.
- > N'oublie pas de te présenter (nom, collègue, classe, etc.) et de signer ton message, afin que ton interlocuteur puisse te situer et te répondre de la façon la plus adaptée.
- > Commence plutôt ton mail par « Madame, Monsieur » que par « Bonjour ».
- > En fin de mail, tu peux utiliser une de ces formules : « Respectueusement », « Avec mes salutations respectueuses », « Cordialement » ou « Bien à vous ».
- > Sois très attentif aux fautes d'orthographe. Souvent, ce sont des fautes d'inattention. Fais-toi relire avant d'envoyer ta lettre ou ton mail. On retrouve souvent les mêmes erreurs : le « a » à la place du « à » ; le « er » au lieu du « é » ; le « se » du « ce »...

ASTUCE

Ton adresse mail

Si ce n'est pas encore fait, c'est le moment de te créer une adresse mail sérieuse que tu communiqueras à tes interlocuteurs. Privilégie une adresse simple et facilement mémorisable (du type prénom.nom@gmail.com) ; elle te servira tout au long de ta scolarité, et bien après...

Quizz

Dans la liste ci-dessous, quelles sont des adresses qui te paraissent sérieuses et que tu pourras utiliser encore dans 10 ans ?

Jojo92@hotmail.fr

Le_bucheron_du_93@yahoo.fr

Yacine.cemoi@gmail.com

9IJ5HBSKQ@gmail.com

franckvincent@hotmail.fr

Narvalo@yahoo.com

JeanNeymar@psg.fr

SandyGirly@me.fr

Zora.Milki@gmail.com



**S'orienter
en toute liberté.**



L'ENTRETIEN

Le recruteur a reçu ton CV et ta lettre de motivation et il t'a rappelé pour te donner rendez-vous ? Bravo ! L'entretien te permettra de compléter les présentations. Que dire de plus que ce qu'on a déjà mis dans son CV et sa lettre de motivation ? Quelle attitude adopter ? Quels vêtements porter ? Voyons cela ensemble...

Pourquoi cet entretien ?

- Se présenter
- Découvrir le lieu de stage
- Faire connaissance avec son tuteur
- Fixer ensemble les objectifs du stage
- Signer la convention de stage



ASTUCE

Tu as oublié de dire quelque chose pendant l'entretien ?

Si c'est important, n'hésite pas à écrire par mail. Ce sera l'occasion de remercier ton interlocuteur de t'avoir reçu.

De quoi as-tu besoin pour cet exercice ?

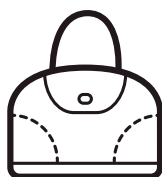


- D'une tenue appropriée
- De ta convention de stage et d'un stylo
- D'un discours clair
- D'un sourire
- D'une oreille attentive

➤ **Tes efforts payent et tu viens de décrocher le stage idéal ? Bravo ! C'est le moment de faire signer ta convention par ton tuteur de stage...**



EXERCICE: LA BONNE TENUE

Avec quels éléments t'habillerais-tu pour te rendre en entretien et en stage ?





**MAIS AU FAIT,
AS-TU DÉJÀ SIGNÉ
UN DOCUMENT ?**

C'est le moment de t'entraîner à le faire. Ta signature te servira tout au long de la vie. Tu peux, par exemple, commencer à signer avec ton nom.

LA CONVENTION DE STAGE

Ton professeur principal insiste pour que tu fasses signer au plus vite ta convention de stage. Dans le cadre d'un stage d'observation pour un élève mineur, elle est obligatoire et doit être signée par l'élève, son représentant légal, son professeur principal et l'entreprise d'accueil.

Elle confère au stagiaire un statut légal au sein de l'entreprise ; précise les engagements et responsabilités de l'établissement scolaire, de l'entreprise d'accueil et du stagiaire, et rappelle la vocation du stage qui est avant tout à caractère pédagogique.

La convention rappelle aussi que, pendant le stage, tu seras couvert par l'assurance responsabilité civile de l'établissement scolaire, sous réserve que l'entreprise respecte le projet pédagogique de ton stage. N'hésite pas à le rappeler pendant le rendez-vous : le professionnel n'aura pas d'autres contrats à signer, tu seras bien protégé !

C'est le collège qui délivre le document vierge de la convention, à faire remplir et signer par ton tuteur et par tes parents. Fais-le signer dès que possible et garde le bien précieusement, c'est ton contrat de stage !

Que comprend la convention de stage ?



CONCERNANT L'ÉLÈVE

Des renseignements personnels, comme :

- › les coordonnées
- › le contact à prévenir en cas d'urgence
- › l'établissement scolaire
- › les dates et horaires du stage



CONCERNANT L'ENTREPRISE

- › son nom
- › son secteur d'activité
- › son adresse
- › le tampon de l'entreprise
- › le nom du tuteur de stage
- › ses coordonnées



PROCHAINE ÉTAPE

Bravo, tu es à mi-chemin de cette formidable aventure !

Le prochain *Carnet de stage Education* te permettra de bien préparer ta semaine de stage et d'en tirer le maximum. Tu y trouveras notamment des conseils sur la rédaction du rapport de stage, qui compte pour la note finale du brevet des collèges. D'ici-là, tu peux déjà mesurer les progrès que tu as fait en trouvant ton stage idéal. Chercher sa voie et faire des choix, c'est l'histoire de la vie. Cela demande de l'intuition, du courage, et l'esprit d'initiative que tu as déployé tout au long de ta recherche. Comme nous sommes fiers et heureux de t'accompagner sur ce chemin, tu peux être fier de toi !